

Министерство образования Иркутской области  
ГКУ «Центр профилактики, реабилитации и коррекции»



АНАЛИЗ ДЕЯТЕЛЬНОСТИ  
общественных наркологических постов (постов «Здоровье +»)  
в общеобразовательных организациях Иркутской области  
в 2020-2021 учебном году (в сравнении с 2019-2020 учебным годом)

Иркутск, 2021

## АНАЛИЗ ДЕЯТЕЛЬНОСТИ

общественных наркологических постов (постов «Здоровье +»)  
в общеобразовательных организациях Иркутской области  
в 2020-2021 учебном году (в сравнении с 2019-2020 учебным годом)

Организация и деятельность общественных наркологических постов (постов «Здоровье +») в общеобразовательных организациях Иркутской области (далее - наркопост) обусловлено исполнением:

- Федерального закона от 29.12.2012 N 273-ФЗ «Об образовании в Российской Федерации»;
- Федерального закона от 24.06.1999 N 120-ФЗ «Об основах системы профилактики безнадзорности и правонарушений несовершеннолетних»;
- Федерального закона от 05 февраля 2018 г. № 15-ФЗ «О внесении изменений в отдельные законодательные акты Российской Федерации по вопросам добровольчества (волонтерства)»;
- Концепции профилактики употребления психоактивных веществ в образовательной среде до 2025 года, утверждена 15 июня 2021 года, Статс- секретарем- заместителем Министра просвещения Российской Федерации);
- Закона Иркутской области «О профилактике незаконного потребления наркотических средств и психотропных веществ, наркомании и токсикомании в Иркутской области от 7 октября 2009 года № 62/28-оз (принят постановлением Законодательного Собрания Иркутской области от 16 сентября 2019 года 14/13-ЗС), с учетом изменений Законом Иркутской области от 27 декабря 2018 года № 140-ОЗ «О внесении изменений в Закон Иркутской области «О профилактике незаконного потребления наркотических средств и психотропных веществ, наркомании и токсикомании в Иркутской области»;
- Положения о наркологическом посте (наркопосте «Здоровье+», Кабинете профилактики) в образовательных учреждениях Иркутской области (утвержденного приказом Министерства образования Иркутской области от 16.03.2009г. №171-мпр);
- Инструктивно-методических указаний, утвержденных приказом министерств образования и здравоохранения Иркутской области от 02.08.2013г. №52-мпр, №130-мпр;
- Приказов №70-мпр министерства образования Иркутской области, №62- мпр министерства здравоохранения Иркутской области от 4 октября 2017г. «О внесении изменений в приказ министерства образования Иркутской области и здравоохранения Иркутской области от 2 августа 2013 года № 52-мпр/130-мпр»;
- Постановления Правительства Иркутской области от 15 июня 2018 года №445-пп «О внесении изменений в Положение о порядке формирования и использования банка данных о распределении и профилактике незаконного потребления наркотических средств и

психотропных веществ, наркомании и токсикомании в Иркутской области».

В соответствии с нормативно-правовыми актами<sup>1</sup> в период с 15 июня по 31 августа 2020-2021 учебного года проведен мониторинг деятельности наркопостов общеобразовательных организаций Иркутской области (далее - ОО), а также проведен сравнительный анализ за 2019-2020 и 2020-2021 учебные годы по организационным и содержательным аспектам данного вида работы.

С целью обеспечения качественного анализа деятельности наркопостов ГКУ «Центр профилактики реабилитации и коррекции» (далее - ГКУ «ЦПК») в период с 1 июня по 30 августа 2021г., осуществлялось консультирование специалистов муниципальных органов управления образованием Иркутской области (далее - МОУО), всего проведено 86 консультаций, в том числе в дистанционном режиме.

В соответствии с отчетными формами в указанный срок без ошибок подали отчетную документацию 25 (59%) МОУО.

Специалисты 17-ти (41%) МОУО (Аларский район, Ангарский городской округ, Боханский район, город Братск, Братский район, Казачинско-Ленский район, Качугский район, Мамско-Чуйский район, Ольхонский район, город Свирск, Слюдянский район, Тайшетский район, город Усолье-Сибирское, город Усть-Илимск, город Черемхово, Черемховское районное муниципальное образование, Эхирит-Булагатский район) либо нарушили сроки предоставления отчетной документации и/или допустили ошибки при обобщении результатов, либо предоставили отчетную документацию не по формам. Все ошибки/несоответствия данных были исправлены ГКУ «ЦПК» совместно с ответственными лицами МОУО.

В целях:

- осуществления комплекса мероприятий по первичной профилактике употребления психоактивных веществ (далее - ПАВ) в детской, подростковой и молодежной среде;
- реализации мероприятий для обучающихся с организацией индивидуальной воспитательной работы, устранением условий для девиантного поведения и формирования зависимостей;
- проведения просветительской работы с родителями;
- первичного выявления обучающихся группы риска, имеющих признаки различных отклонений в поведении и склонных к употреблению ПАВ;
- организации методической работы со специалистами образовательных организаций по вопросам предупреждения употребления ПАВ детьми и подростками

в ОО 42-х муниципальных образований Иркутской области по итогам отчетного периода на конец 2020-2021 учебного года действует 766

---

<sup>1</sup>Положение о наркологическом посте (наркопосте «Здоровье+», Кабинете профилактики) в образовательных учреждениях Иркутской области (утвержденного приказом Министерства образования Иркутской области от 16.03.2009г. №171-мпр). Постановление Правительства Иркутской области от 15 июня 2018 года №445-пп «О внесении изменений в Положение о порядке формирования и использования банка данных о распределении и профилактике незаконного потребления наркотических средств и психотропных веществ, наркомании и токсикомании в иркутской области»

наркопостов (или 100% от общего количества ОО - 766 ОО, без учета НОШ, НШДС, вечерних ООШ).

По сравнению с отчетным периодом 2019-2020 учебного года (было 99%, 764) наблюдается рост количества действующих наркопостов на 0,5% за счет открытия новых в школах Зиминского районного муниципального образования (+3 наркопоста) и Усольского районного муниципального образования (+1 наркопост).

Динамика роста в сравнении за два отчетных периода отражена в диаграмме 1.

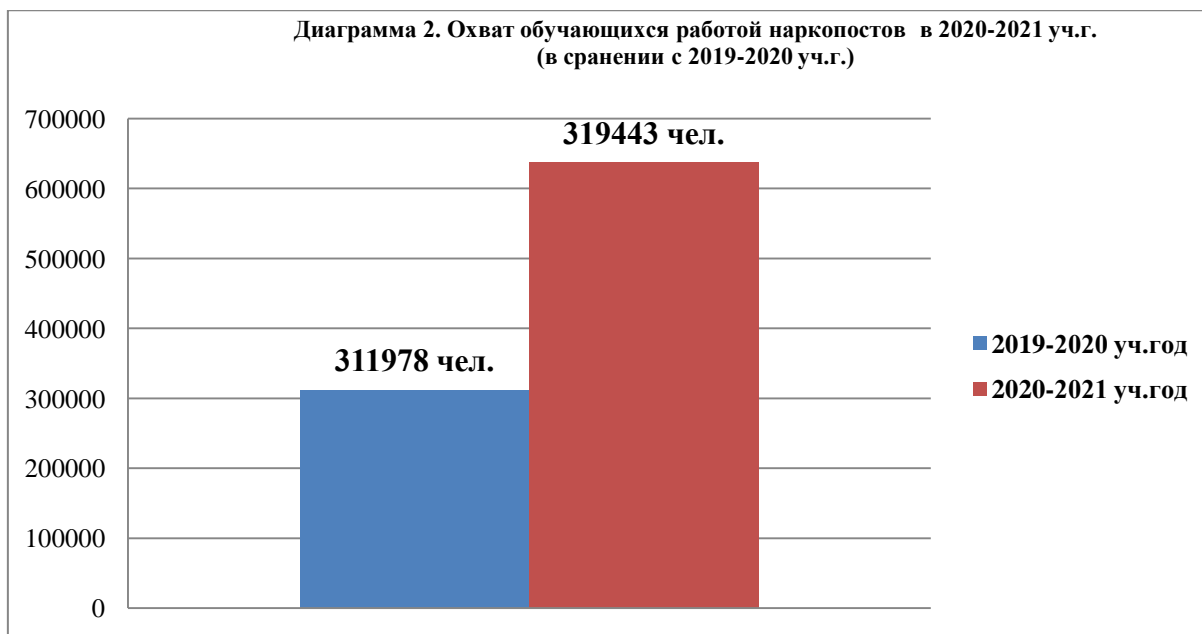


Во исполнение управленческих решений и предложений по изменению наркоситуации в Иркутской области<sup>2</sup> ГКУ «ЦПРК» на основании заявок МОУО Зиминского и Усольского районных муниципальных образований организованы и проведены стажировочные площадки для специалистов вновь открывшихся наркопостов четырех образовательных организаций: МОУ «Верхокинская ООШ», МОУ «Боровская ООШ», МОУ «Урункуйская ООШ» (Зиминское районное муниципальное образование), МБОУ Холмушинская ООШ (Усольское районное муниципальное образование).

Наркопостами в 2019-2020 учебном году было охвачено 311978 обучающихся или 98,7% от контингента (общее количество – 316140 человек). В отчетный период данный показатель составил 319443 человека или 99,6% (общей контингент – 320704 человека). Число обучающихся, охваченных деятельностью наркопостов, увеличилось на 7465 человек, процентный показатель на - 0,9%.

Охват обучающихся работой наркопостов в сравнении за два отчетных периода по количественному показателю представлен в диаграмме 2.

<sup>2</sup> Доклад о наркоситуации в Иркутской области в 2020 году. Антинаркотическая комиссия Иркутской области 2021г. (раздел 9)



Полученные данные свидетельствуют о стабильной профилактической деятельности наркопостов по формированию здорового образа жизни среди обучающихся.

В 33-ти муниципалитетах области охват обучающихся деятельностью наркопостов в ОО составляет 100%.

В ОО 9-ти муниципалитетов процентный показатель охвата несколько ниже: Баяндаевский район (99%), Казачинско-Ленский район (98%), Киренский район (98%), Куйтунский район (91%), город Саянск (98%), Тайшетский район (97%), Тулунский район (98%), город Усть-Илимск (98%), Усть-Кутское муниципальное образование (97%).

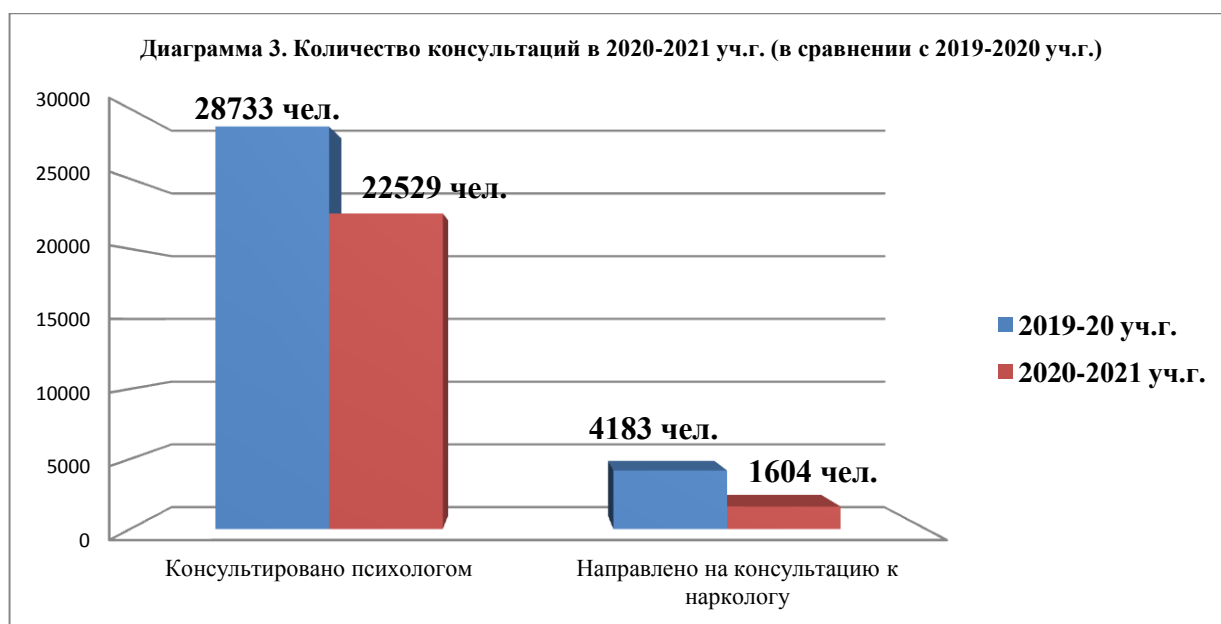
Наименьший охват обучающихся работой наркопоста зафиксирован в Куйтунском районе (91%).

Исходя из поставленных целей деятельность наркопостов осуществляется по следующим направлениям:

- профилактическая работа как со всеми обучающимися, так и с обучающимися группы риска;
- диагностическая работа с обучающимися;
- профилактическая работа с родителями;
- организационно – методическая деятельность, включающая в себя работу с родителями, педагогами, межведомственное взаимодействие.

В 2020-2021 учебном году консультации педагогов-психологов получили 22529 человек, что на 6204 меньше, чем в 2019-2020 учебном году (диаграмма 3).

Количество обучающихся, направленных на консультацию к врачу-наркологу (по различным основаниям) в отчетном периоде, составило 1604 человека. В сравнении с предыдущим отчетным периодом данный показатель уменьшился на 2579 (диаграмма 3).



Снижение данных показателей в отчетном периоде произошло в 22-х муниципальных образованиях: Ангарский городской округ, Баяндаевский район, города Бодайбо и район, Боханский район, город Братск, Братский район, Жигаловский район, Заларинский район, город Иркутск, Казачинско-Ленский район, Киренский район, Мамско-Чуйский район, Нижнеудинский район, Ольхонский район, Осинский район, Тайшетский район, город Тулун, город Усолье-Сибирское, Усть-Кутское муниципальное образование, Чунское районное муниципальное образование, Шелеховский район, Эхирит-Булагатский район.

Увеличение числа проведенных психолого-педагогических консультаций и/или направлений к врачу-наркологу наблюдается в Аларском районе, Балаганском районе, Зиминском городском образовании, Зиминском районном муниципальном образовании, Иркутском районном муниципальном образовании, Качугском районе, Катангском районе, Киренском районе, Нижнеилимском районе, Нукутском районе, городе Саянске, городе Свирске, Слюдянском районе, Тулунском районе, Усольском районе, городе Усть-Илимске, Усть-Илимском районе, Усть-Удинском районе, городе Черемхово, Черемховском районном муниципальном образовании.

В рамках решения задач первичной профилактики в ОО Иркутской области использовались универсальные педагогические технологии (беседы, лекции, тренинги, ролевые игры, проектная деятельность), направленные на формирование у школьников представлений, норм поведения, оценок, снижающих риск приобщения к ПАВ, а также на развитие личностных ресурсов, обеспечивающих эффективную социальную адаптацию; они служат основой для разработки профилактических программ, обеспечивающих специальное целенаправленное системное воздействие на адресные группы профилактики.

По данным МОУО общее количество проведенных профилактических мероприятий в рамках работы наркопостов в 2020-2021 учебном году

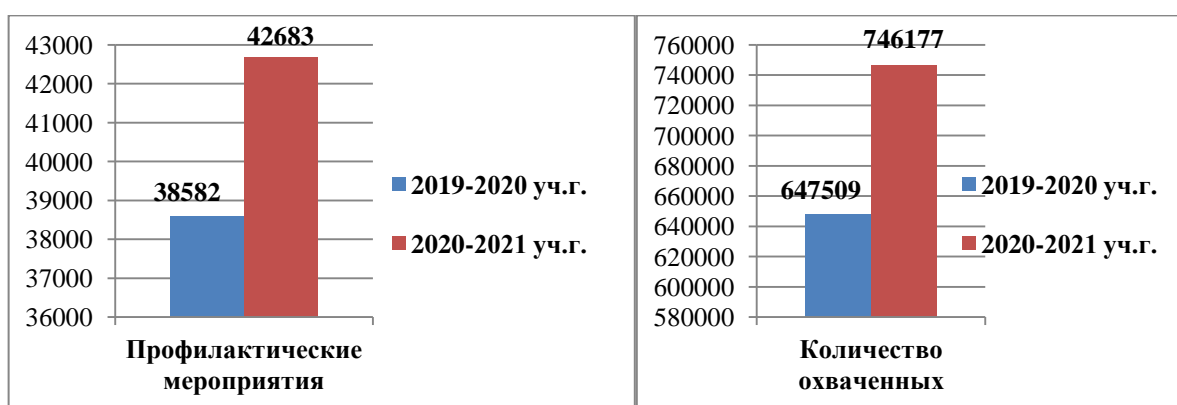
составило 42683. Суммарный охват детей, являющихся участниками профилактических мероприятий, составил 746177 человеко-процедур<sup>3</sup>.

При сравнении показателей 2019-2020 и 2020-2021 учебных годов (диаграмма 4) наблюдается повышение как количества проведенных профилактических мероприятий - на 4101, так и охвата обучающихся - на 98668 человеко-процедур.

Увеличение количества проведенных профилактических мероприятий и участвующих в них несовершеннолетних наблюдается в ОО следующих 18-ти муниципальных образований: Аларский район, Ангарский городской округ, Балаганский район, Баяндаевский район, Боханский район, Братский район, Зиминское городское муниципальное образование, Куйтунский район, Нижнеилимский район, город Саянск, город Свирск, Тайшетский район, Тулунский район, Усть-Кутское районное муниципальное образование, Усть-Удинский район, город Черемхово, Черемховское районное муниципальное образование, Чунское районное муниципальное образование.

Стоит отметить, что снижение данных показателей в отчетном периоде наблюдается в ОО 13-ти муниципальных образований: Жигаловский район, Зиминский район, город Иркутск, Иркутское районное муниципальное образование, Казачинско-Ленский район, Качугский район, Нукутский район, Осинский район, Слюдянский район, город Усть-Илимск, Усть-Илимский район, Шелеховский район, Эхирит-Булагатский район.

**Диаграмма 4. Профилактическая работа с обучающимися в 2020-2021 уч.г. (в сравнении с 2019-2020 уч.г.)**



С целью решения воспитательных задач, устранения условий для формирования девиантного поведения, зависимостей, в ОО проводилась диагностическая работа, представленная социально-педагогическими и психологическими обследованиями.

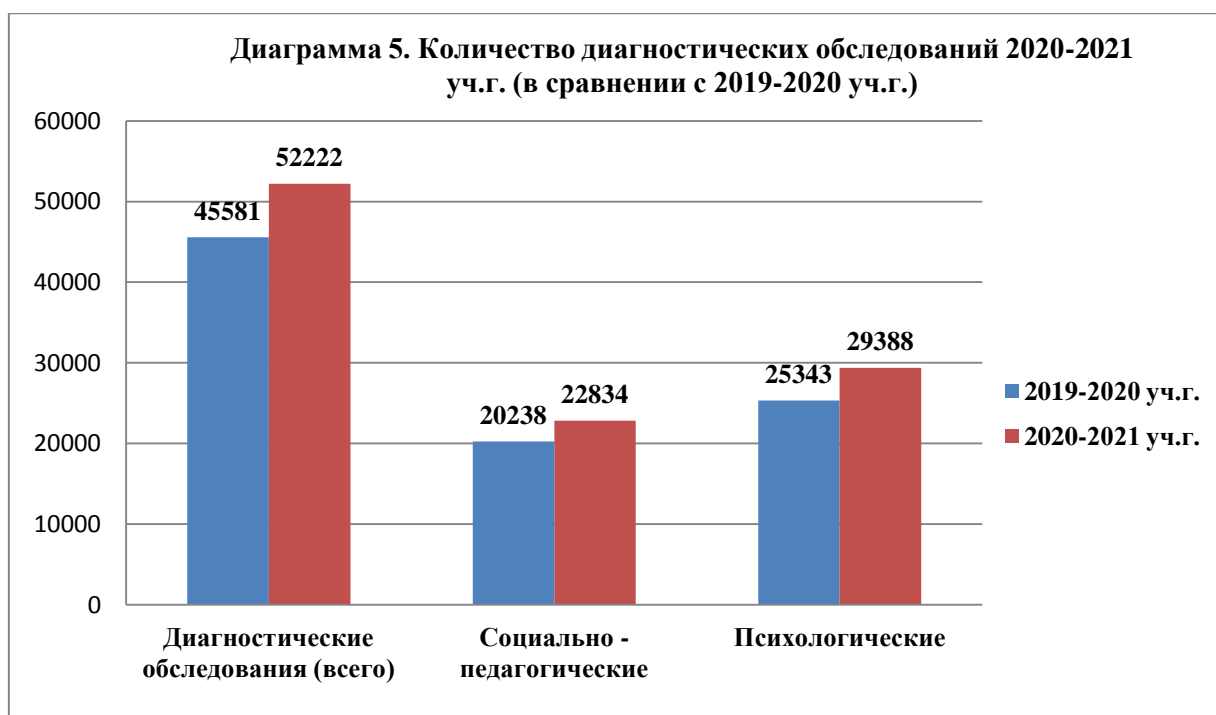
Как видно из таблицы 1 количество диагностических обследований в 2020-2021 учебном году составило 52222, из них: 22834 - социально-педагогических и 29388 - психологических, что в сумме на 6641 больше, чем в 2019-2020 учебном году.

<sup>3</sup> Один человек мог являться участником нескольких мероприятий

Таблица 1. Диагностическая работа

Направления	2019-2020уч.г.	2020-2021 уч.г.	Динамика
Социально-педагогические обследования	20238	22834	+2596
Психологические обследования	25343	29388	+4045
<b>ИТОГО:</b>	<b>45581</b>	<b>52222</b>	<b>+6641</b>
Охваченные социально педагогическими обследованиями	223206	262201	+ 38995
Охваченные психологическими обследованиями	207868	252526	+44658
<b>ИТОГО:</b>	<b>431074</b>	<b>514727</b>	<b>+83653</b>

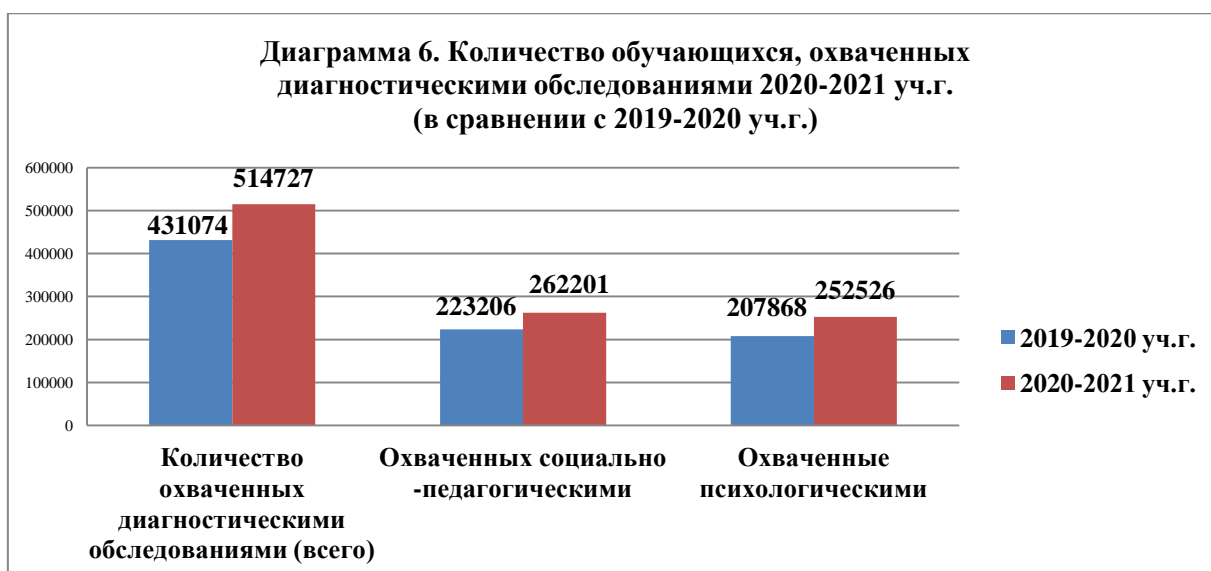
Значительный рост показателей на 4045 единиц наблюдается в психологических обследованиях. Более наглядно информация в сравнении за два отчетных периода отражена в диаграмме 5.



Число обучающихся, охваченных диагностическими обследованиями в отчетный период, составило 514727 человеко-процедур, из них: охваченных социально-педагогическими – 262201, психологическими – 252526.

При сравнении показателей за два отчетных периода наблюдается динамика в сторону повышения показателя на 83653 человеко-процедур, в том числе увеличение количества обучающихся, охваченных психологическими обследованиями на 38995, социально-педагогическими обследованиями - на 44658 (диаграмма 6).





Увеличение количества проведенных диагностических обследований и/или охваченных ими наблюдается в ОО 14-и муниципальных образований: Аларский район, Ангарский городской округ, Балаганский район, Баяндаевский район, муниципальное образование города Бодайбо и района, Боханский район, Киренский район, Нижнеилимский район, Нукутский район, Осинский район, Тулунский район, город Усолье-Сибирское, Усть-Удинский район, Черемховское районное муниципальное образование.

В ОО 28-и муниципальных образований наблюдается снижение по всем и/или нескольким показателям диагностической работы в рамках деятельности наркопоста.

Задачи профилактической работы с родителями, проводимой наркопостами, направлены на информирование их о случаях употребления обучающимися ПАВ, о целесообразности внутрисемейного контроля, выявление признаков девиации в поведении, профилактику социально-негативных явлений в семье, формирование здорового образа жизни, привлечение родителей к активному участию в мероприятиях, препятствующих формированию зависимости от ПАВ.

Как следует из анализа данных, представленных МОУО, в 2020-2021 учебном году с родителями/законными представителями было проведено 44354 мероприятия профилактического и консультационного характера, которыми охвачено 427137 родителей (1 человек мог являться участником нескольких мероприятий). Более детально информация о работе с родителями, в сравнении за два отчетных периода, представлена в таблице 2.

Таблица 2. Работа с родителями

Направления	2019-2020 уч.г	2020-2021 уч.г	Динамика
Количество консультаций	26366	27384	+1018
Количество просветительских мероприятий	16951	16970	+19
<b>ИТОГО:</b>	<b>43317</b>	<b>44354</b>	<b>+1037</b>
Число охваченных консультациями	80850	88039	+7189
Число охваченных просветительскими	348066	339098	-8968

мероприятиями			
<b>ИТОГО:</b>	<b>428916</b>	<b>427137</b>	<b>-1779</b>

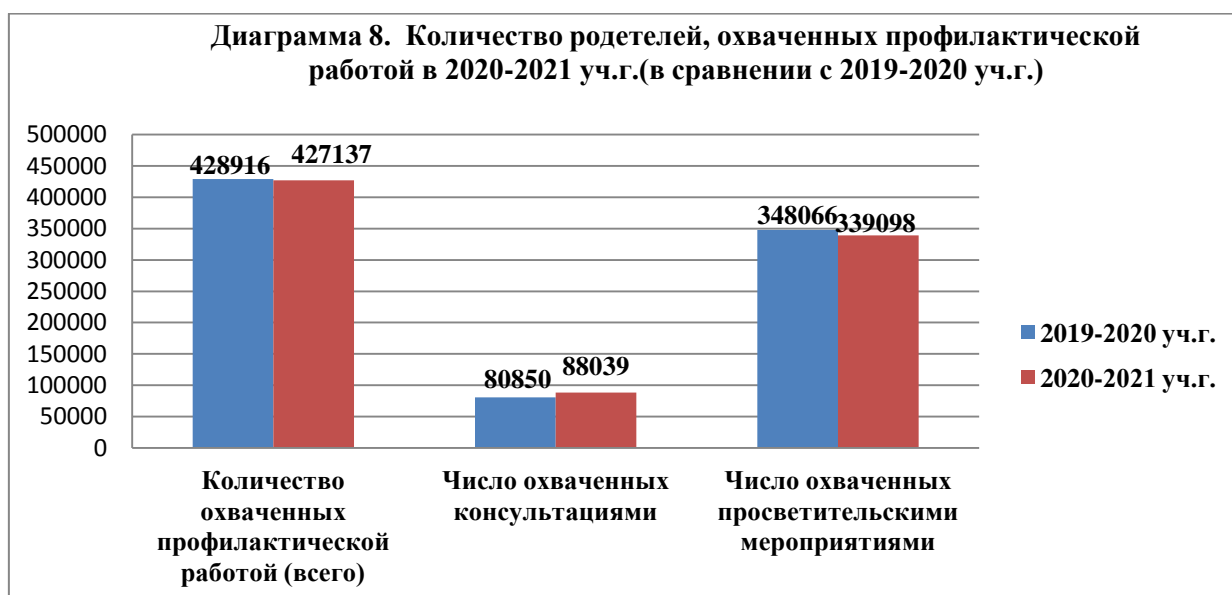
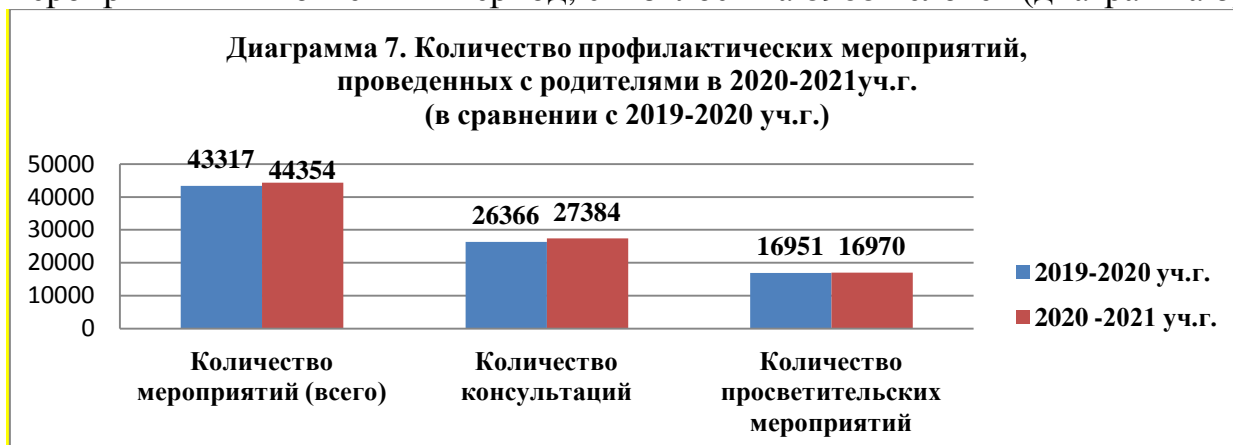
Анализ таблицы 2 свидетельствует о повышении количества профилактических мероприятий, проведенных с родителями в 2020-2021 учебном году на 1037 единиц. Однако охват родителей уменьшился на 1779 человеко-процедур.

Далее проанализируем детально каждое из профилактических направлений работы с родителями.

Количество консультаций, проведенных для родителей/законных представителей, а также охват их данным видом деятельности увеличились на 1018 и 7189 человек соответственно (диаграммы 7 и 8).

В рамках деятельности наркопостов в ОО осуществлялась просветительская работа с родителями. В 2020-2021 учебном году было проведено 16970 различных мероприятий просветительского характера (диаграмма 7), что на 19 мероприятий больше, чем в аналогичном периоде прошлого года.

Однако количество родителей, охваченных просветительскими мероприятиями в отчетный период, снизилось на 8968 человек (диаграмма 8).

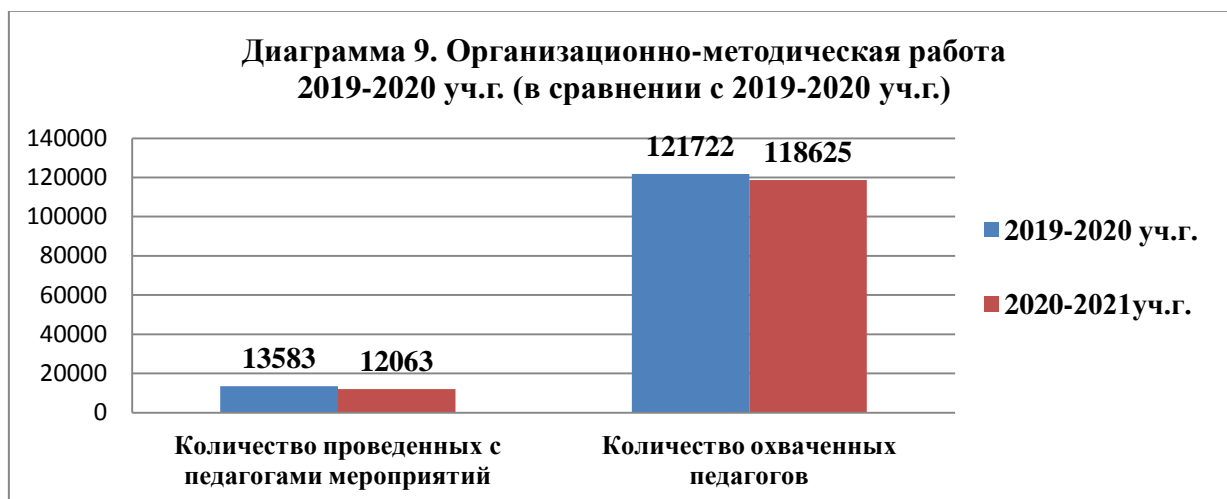


Активная работа с родителями велась в ОО следующих 7-и муниципальных образований: Аларский район, Ангарский городской округ, Боханский район, Зиминское городское муниципальное образование, город Усть-Илимск, город Черемхово, Усть-Удинский район.

Как следует из анализа представленных данных снижение по всем показателям работы с родителями наблюдается в ОО 6-и муниципальных образований: Зиминское районное муниципальное образование, город Иркутск, Ольхонское районное муниципальное образование, Усть-Кутское муниципальное образование, Шелеховский район, Эхирит-Булагатский район.

Организация методической работы со специалистами ОО выражалась в информировании педагогов о современных ПАВ, методах и средствах предупреждения употребления ПАВ детьми и подростками, о мерах, применяемых к несовершеннолетним, состоящим на учете и отнесенным к «группе риска» посредством обучающих мероприятий, таких как научно-практические конференции, семинары-совещания, круглые столы, практикумы, мастер-классы, тренинги.

Работа общественных наркопостов в 2020-2021 учебном году была направлена на 118625 специалистов ОО (один и тот же специалист принимал участие в нескольких мероприятиях), для которых было проведено 12063 мероприятия. Количество проведенных мероприятий в отчетном периоде уменьшилось на 1520, охват педагогов, принявших участие в мероприятиях, снизился на 3097 человек. Наглядно динамика изменений количественных показателей по организации работы с педагогами в сравнении за два учебных полугодия отражена ниже в диаграмме 9.



Положительная динамика роста количества проведенных организационно-методических мероприятий и числа педагогов, охваченных ими, наблюдается в ОО 15-ти муниципалитетов: Аларский район, Боханский район, Жигаловский район, Зиминское городское муниципальное образование, Катангский район, Осинский район, город Саянск, город Свирск, Тулунский район, город Усолье-Сибирское, Усть-Илимский район,

Усть-Удинский район, г. Черемхово, Черемховское районное муниципальное образование, Чунский район.

Снижение активности в отношении данного вида деятельности отмечается в ОО 12-ти муниципальных образований: Балаганский район, Братский район, Зиминский район, Казачинско-Ленский район, Качугский район, Киренский район, Ольхонское районное муниципальное образование, Слюдянский район, Тайшетский район, город Усть-Илимск, Шелеховский район, Эхирит-Булагатский район.

Одной из основ профилактики, направленной на формирование здорового образа жизни, является реализация в ОО превентивных профилактических программ, допущенных Министерством образования РФ: «Полезные уроки» (1-11 класс), «Все, цвета кроме черного» (2-11 класс), «Все, что тебя касается» (7-11 классы). Информация о количестве ОО, в которых реализуются превентивные программы, охвате обучающихся профилактическими программами отражена в таблице 3.

Таблица 3. Реализация профилактических программ в ОО Иркутской области 2020-2021 уч.г.

Наименование программы	Количество образовательных организаций, в которых внедряется программа	% (от общего числа ОО)
"Все цвета, кроме черного" (2-4 класс)	214	27,8
"Все цвета, кроме черного" (5-9 класс)	196	25,5
"Все цвета, кроме черного" (10-11 класс)	163	21,2
«Полезные привычки» (1-4 класс)	218	28,3
«Полезные навыки» (5-9 класс)	166	21,6
«Полезный выбор» (10-11 класс)	74	9,6
«Полезная прививка» (10-11 класс)	81	10,5
«Все, что тебя касается» (7-11 класс)	213	27,7
Другие (1-11 класс)	139	18,1
Всего (1-11 класс)	651	84,9

Указанные программы активно внедряются в 42 (100%) муниципальных образованиях Иркутской области, где ими охвачены обучающиеся с 1-11 класс.

Необходимо отметить, что в территориях реализуются и другие превентивные программы, разработанные ОО самостоятельно (либо педагоги прошли обучение по внедрению данных программ в ОО):

- Ангарский городской округ: «Я принимаю вызов»;
- Жигаловский район: «Перекресток»;
- Боханский район: «Тропинка к своему Я»;
- город Братск: «Дом», «Сталкер»;
- Заларинский район: «Основы здорового образа жизни»;
- Зиминское городское муниципальное образование: «Уроки здоровья», «Я принимаю вызов»;
- город Иркутск: «Я волонтер», «Путь к успеху»;

- Иркутское районное муниципальное образование: элективный курс «Я принимаю вызов»;
- Казачинско-Ленский район: «Территория свободная от ПАВ»;
- Киренский район: «Твой выбор»;
- Нижнеилимский район: «Будущее для всех»;
- Нижнеудинский район: программа по формированию ЗОЖ;
- Осинский район: «Школа-территория здоровья»;
- Тайшетский район: «Азбука здоровья»;
- город Тулун «Окно в мой мир»;
- Усольское районное муниципальное образование: «Позитивное общение»;
- город Усть-Илимск: «Проблемно-ценностное общение»;
- Усть-Илимский район: «Культура здоровья»;
- Черемховское районное муниципальное образование: программа профилактики ПАВ;
- Эхирит-Булагатский район: Программа по формированию жизнестойкости.

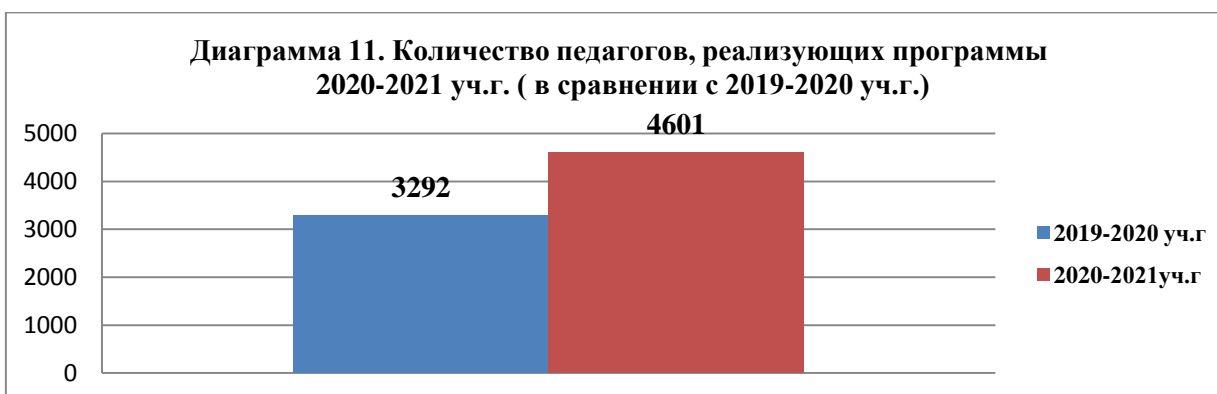
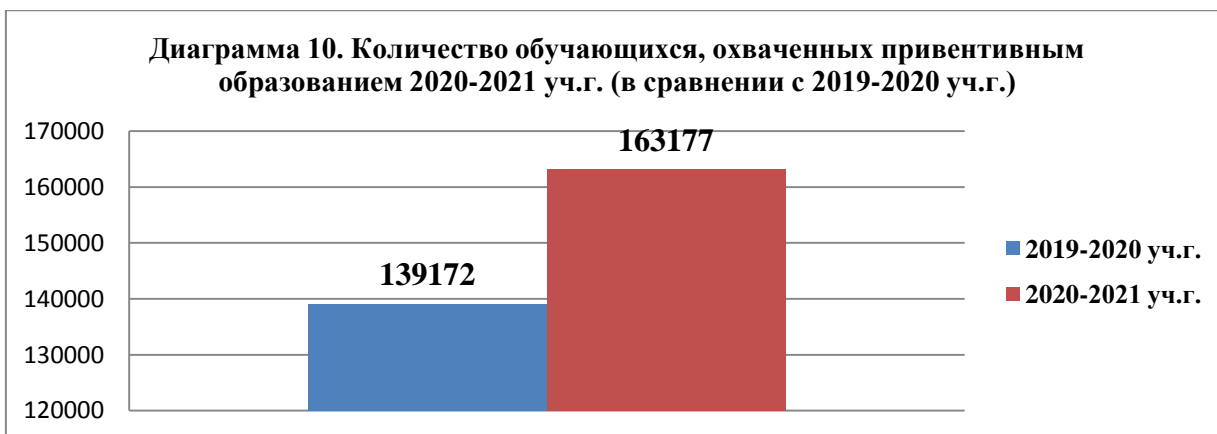
В таблице 4 содержатся сведения о реализации превентивных профилактических программ в сравнении за два отчетных периода.

Таблица 4. Реализация профилактических программ в ОО Иркутской области 2020-2021 уч.г. (в сравнении с 2019-2020 уч.г.)

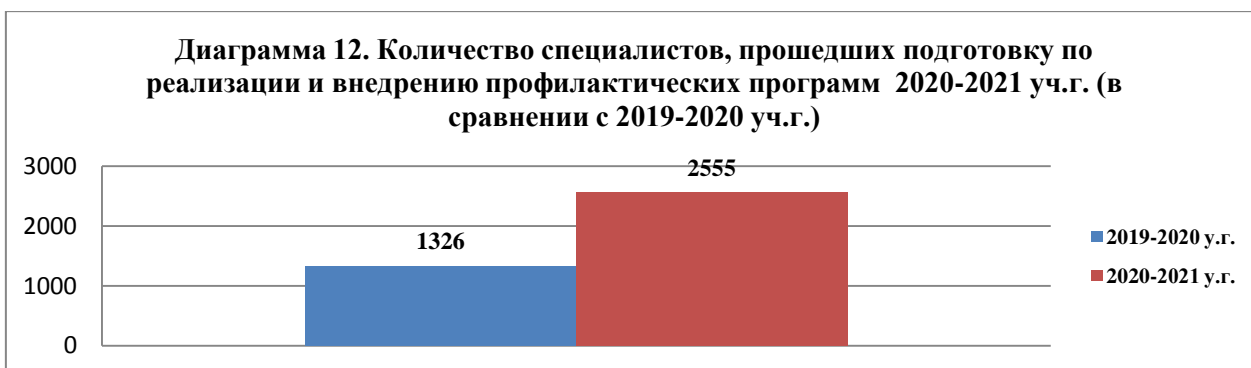
	2019-2020 уч.г	2020-2021 уч.г	Динамика
Всего ОО:	769	766	-3
Общее количество ОО, в которых осуществляется внедрение превентивных образовательных программ	653 (84,9 % от общего количества ОО)	651 85% (от общего количества ОО)	-2 (= %)
Количество обучающихся, охваченных программой за отчетный период (человеко-процедур)	139172	163177	+24005
Количество педагогов, прошедших подготовку по реализации и внедрению проф. программ	1326	2555	+1229
Количество педагогов, реализующих данную программу	3292	4601	+1309

При анализе показателей таблицы 4 за два учебных года выявлено следующее:

- в 85% ОО, в которых организована деятельность наркопоста, реализуются превентивные профилактические программы;
- увеличился показатель охвата обучающихся превентивными программами на 24005 человека (диаграмма 10);
- увеличилось количество педагогов, реализующих программы, на 1309 человек (диаграмма 11).



По сведениям МОУО количество специалистов, прошедших обучение в 2020-2021 учебном году по внедрению профилактических программ, составило 2555 человек, что на 1229 больше, чем в предыдущем отчетном периоде. Наглядно информация о динамике количества подготовленных специалистов в сравнении за два отчетных периода отражена в диаграмме 12.



Высокий процент ОО, в которых осуществляется внедрение превентивных профилактических программ (от общего количества ОО в муниципалитете), а также рост количества обучающихся, охваченных превентивным образованием (доля охвата указана в скобках), наблюдается в 27-ти муниципальных образованиях: Аларский район (100%), Муниципальное образование города Бодайбо и района (100%), город Братск (100%), Братский район (100%), Зиминское городское муниципальное образование (100%), Казачинско-Ленский район (100%), Киренский район (100%), Катангский район (100%), Нижнеилимский район (100%), Нукутский

район(100%), Осинский район (100%), город Саянск (100%), город Свирск (100%), Слюдянский район (100%), Тайшетский район (100%), город Тулун (100%), Тулунский район (100%), город Усть-Илимск (100%), Усть-Илимский район (100%), Усть-Кутское муниципальное образование (100%), Усть-Удинский район (100%), город Черемхово (100%), Шелеховский район (100%), Эхирит-Булагатский район (100%), Черемховское районное муниципальное образование (95,2%), Нижнеудинский район (91,9%), Ангарский городской округ (91,9%),

Низкий показатель количества ОО, в которых осуществляется реализация профилактических программ (указан в скобках), наблюдается в 12-ти муниципалитетах: Качугский район (14,3%), Чунский район (31,6%), Куйтунский район (34,8%), Балаганский район (50%), Мамско-Чуйский район (50%), Жигаловский район (63,6%), Усольское районное муниципальное образование(63,2%), Заларинский район (68,2%), город Иркутск (70%), Иркутское районное муниципальное образование (75%), Боханский район (75%), Тулунский район (79,3%).

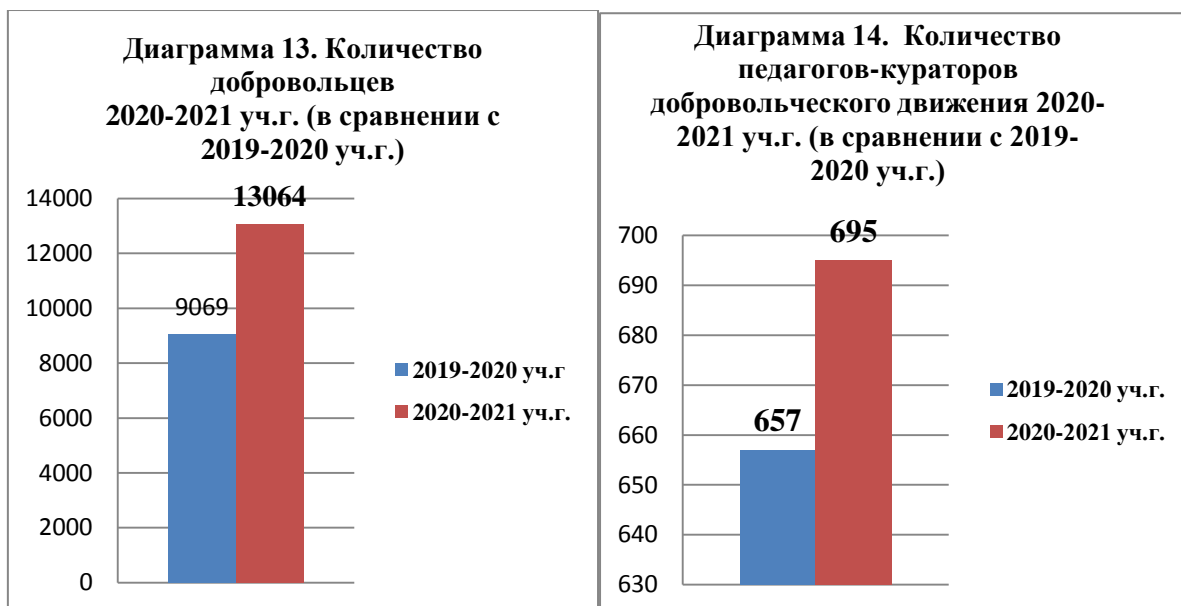
Одной из приоритетных задач профилактической работы является организация деятельности добровольческих (волонтерских)отрядов/активов из числа обучающихся ОО. Принципом работы добровольческих (волонтерских) активов (проект «ДА!») является привлечение подростков к проведению мероприятий профилактической направленности. В таблице 5 содержатся сведения о работе добровольческого движения школьников в ОО Иркутской области в сравнении за два отчетных периода.

Таблица5. Количественные показатели добровольческого движения Иркутской области 2020-2021 уч.г. (в сравнении с 2019-2020 уч.г.)

<b>Направления</b>	<b>2019-2020уч.г.</b>	<b>2020-2021уч.г.</b>	<b>Динамика</b>
Общее количество ОО, в которых осуществляется работа в рамках проекта "ДА!"	427 (56% от общего количества ОО)	544 (71% от общего количества ОО)	+117 (+15%)
Количество добровольцев	9069	13064	+3995
Количество подготовленных добровольцев	6015	10734	+4719
Количество педагогов-кураторов	657	695	+38
Количество реализованных социальных проектов	1575	1595	+20
Общее количество обучающихся, охваченных социальными проектами (человеко-процедур)	154785	161596	+6811
Количество ОО зарегистрированных на портале «Единая информационная система «Добровольцы России»	245(32%)	429 (56%)	+184

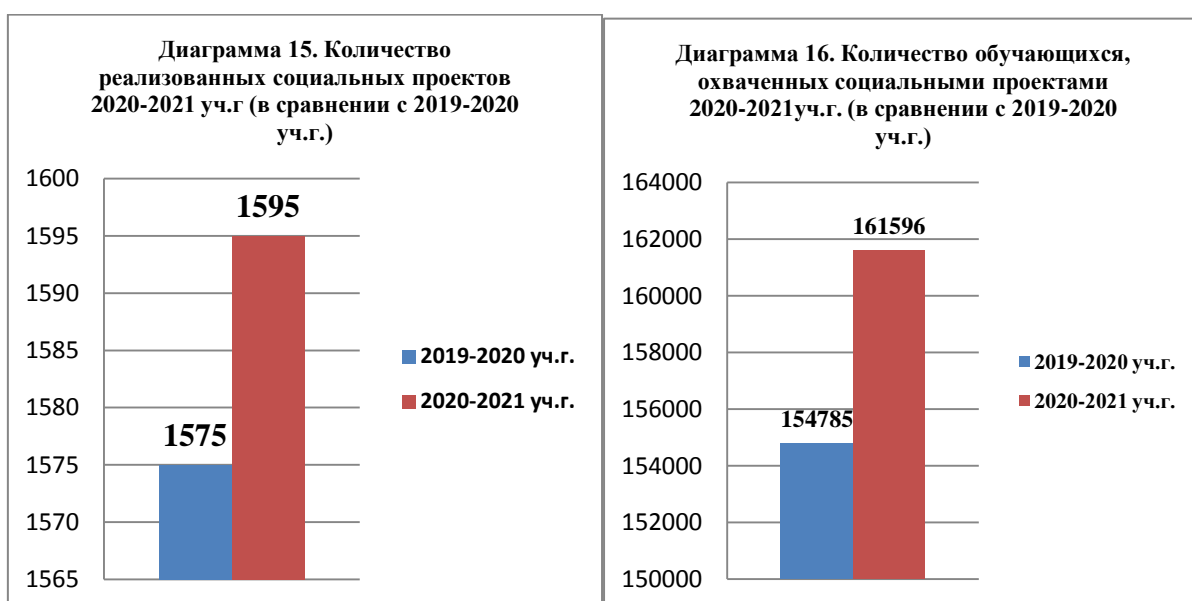
Добровольческая (волонтерская) деятельность в 2020-2021 учебном году осуществлялось в 544 (71%) ОО, что на 117 ОО больше, чем в 2019-2020 учебном году.

В Диаграммах 13 и 14 отражена динамика количества добровольцев и педагогов-кураторов добровольческого (волонтерского) движения в сравнении за два отчетных периода.



Количество добровольцев за год возросло на 3995 человек, а также на 38 человек повысилось количество педагогов-кураторов добровольческого движения.

Деятельность добровольческих (волонтерских) активов в 2020-2021 учебном году была направлена на реализацию 1595 социальных проектов (диаграмма 15), что на 20 проектов больше, чем в прошлом отчетном периоде. Охват обучающихся социальными проектами составил 161596 человек. Охват обучающихся социальным проектированием значительно возрос. Динамика в плюсе на 6811 человек (диаграмма 16).



Данное направление активно развивается в ОО 10-ти муниципальных образований: Аларский район, Братский район, Заларинский район,



Зиминский городской округ, город Иркутск, Куйтунский район, Нижнеудинский район, Осинский район, Черемховское районное муниципальное образование, Эхирит-Булагатский район.

В отчетном периоде возросло количество ОО, участвующих в добровольческом движении, в Ангарском городском округе, Боханском районе, городе Братске, Иркутском районном муниципальном образовании, Качугском районе, Казачинско-Ленском районе, Мамско-Чуйском районе, Нижнеудинском районе, Нукутском районе, Ольхонском районном муниципальном образовании, Тулунском районе, городе Усолье-Сибирском, Усть-Илимском районе, Усть-Кутском муниципальном образовании, Усть-Удинском районе, городе Черемхово, Чунском районе.

В ряде территорий снизилось общее количество волонтеров/добровольцев, к ним относятся: Балаганский район, Жигаловский район, Зиминское районное муниципальное образование, Катангский район, город Свирск, Качугский район, Киренский район, Нижнеилимский район, город Саянск, Слюдянский район, Тайшетский район, город Тулун, Усольское районное муниципальное образование, город Усть-Илимск, Шелеховский район.

В 2020-2021г. ГКУ «ЦПРК» активно (через систему семинаров, областных и муниципальных Слетов добровольцев и другие формы) популяризировалась деятельность Единой информационной системы «Добровольцы России» (далее Система).<sup>4</sup> Возможности Системы расширяют круг деятельности волонтерского/добровольческого движения в образовательной среде, а именно:

- система позволяет пользователям откликаться на возможности, участвовать в добровольческих мероприятиях и проектах различных форматов и направлений добровольчества;
- зарегистрированный пользователь Системы может управлять своей персональной страницей и формировать «личную электронную волонтерскую книжку» – портфолио;
- в Системе предусмотрена возможность управления организациями и добровольцами собственных волонтерских проектов;
- социальная сеть представляет собой встроенную функцию обмена личными сообщениями между пользователями;
- через Систему участники имеют доступ к самым актуальным федеральным и региональным новостям сферы добровольчества;
- специальный раздел Системы «Год добровольца», позволял изучить все актуальные новости, документы, фото- и видеоматериалы, посвященные мероприятиям и проектам тематического года;
- мобильное приложение, позволяющее использовать основной функционал системы и др.

Анализ данных за 2020-2021уч.г. показал, что количество ОО, зарегистрированных на портале ЕИС «Добровольцы России» составило 429

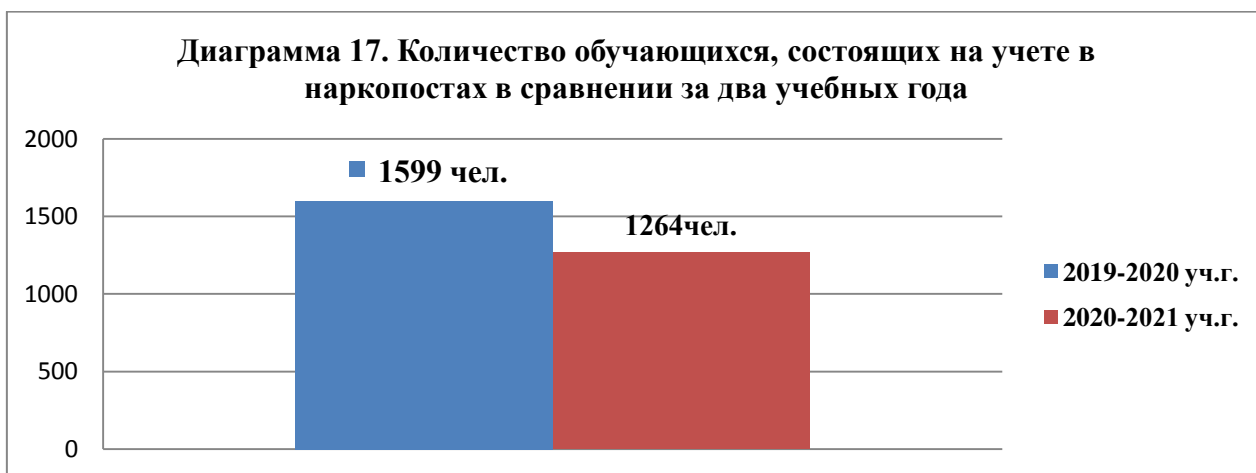
---

<sup>4</sup>Методические рекомендации о порядке регистрации и учета достижений/опыта молодых граждан, принимающих и изъявивших желание принять участие в добровольческой (волонтерской) деятельности на территории РФ» Письмо Министерства образования и науки РФ Департамента государственной политики в сфере общего воспитания детей и молодежи от 21 марта 2017г. № 09-607Ф».

(или 56%) от числа муниципальных ОО области, без учета НОШ, НШДС, количество руководителей добровольческих/волонтерских объединений, добровольцев/волонтеров – 695 человек.

Принимая во внимание организованную работу по профилактике употребления ПАВ, учитывая показатели мониторинга деятельности наркопостов ОО Иркутской области за 2020-2021 учебный год в сравнении с 2019-2020 учебным годом, следует отметить следующее.

Наблюдается снижение общего количества обучающихся, состоящих на учете за употребление ПАВ в отчетном периоде, на 335 человек или 0,12% от количества обучающихся, охваченных работой наркопостов (диаграмма 17).

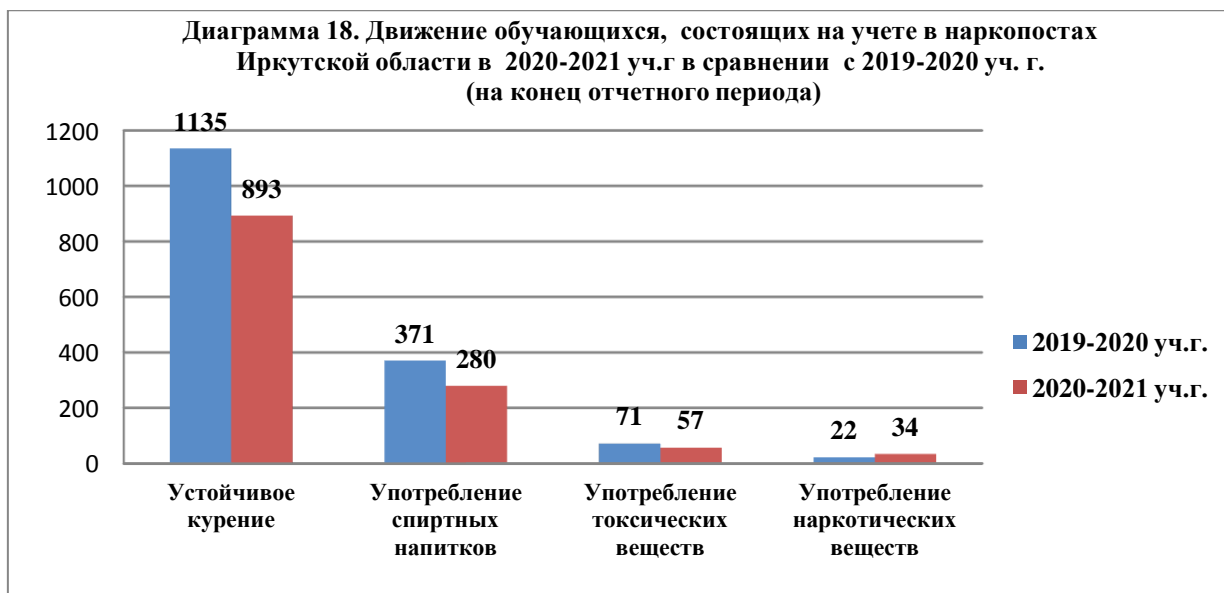


На учете за употребление ПАВ по различным основаниям в 2020-2021 учебном году на конец отчетного периода состояло 1264 человек (0,4% от количества обучающихся, охваченных работой наркопостов).

Из них:

- за устойчивое курение – 893 человек (0,28%),
- за употребление спиртных напитков – 280 человек (0,09%),
- за употребление токсических веществ – 57 человек (0,02%),
- за употребление наркотических веществ - 34 человека (0,01%).

Более наглядно сведения о движении обучающихся, состоящих на учетах в наркопостах ОО по различным основаниям в сравнении за два отчетных периода, отражены в диаграмме 18.



Сравнивая показатели, представленные на конец отчетных периодов, можно сделать вывод, что снижение количества обучающихся, состоящих на учете в наркопостах, наблюдается по следующим основаниям:

- за устойчивое курение - на 242 человека (динамика в сторону снижения 0,01%),
- за употребление спиртных напитков - на 91 человек (0,03%),
- за употребление токсических веществ – на 14 человека (0,01%).

Вместе с тем в отчетном периоде увеличилось количество обучающихся, состоящих на учете в наркопостах за употребление наркотических веществ, на 12 человек (или на 0,004%).

Далее перечислены территории, в ОО которых наблюдается увеличение количества школьников, состоящих на учете за употребление ПАВ по различным основаниям:

- **за устойчивое курение:** муниципальное образование город Бодайбо и район (+4 чел.), Зиминское городское муниципальное образование (+5 чел.), город Иркутск (+46 чел.), Иркутское районное муниципальное образование (+13 чел.), Тайшетский район (+3 чел.), город Усть-Илимск (+3 чел.), Черемховское району муниципальное образование (+3 чел.);
- **за употребление спиртных напитков:** Баяндаевский район (+4 чел.), муниципальное образование город Бодайбо и район (+3 чел.), Зиминский район (+1 чел.), Иркутское районное муниципальное образование (+24 чел.), Катангский район (+1 чел.), Качугский район (+1 чел.), Мамско-Чуйский район (+1 чел.), Нукутский район (+2 чел.), Ольхонское районное муниципальное образование (+1 чел.), Усольское районное муниципальное образование (+1 чел.), Чунский район (+6 чел.);
- **за употребление токсических веществ:** Аларский район (+2 чел.), Ангарский городской округ (+3 чел.), Баяндаевский район (+2 чел.), Боханский район (+2 чел.), город Братск (+ 3 чел.), Заларинский район (+2 чел.), Катангский район (+1 чел.), Нукутский район (+1 чел.), город Свирск (+4 чел.), Тулунский район (+1 чел.), Усть-Илимский район (+2 чел.), Шелеховский район (+3 чел.);

—за употребление наркотических веществ: Ангарский городской округ (+12 чел.), город Братск (+ 2 чел.), город Усолье-Сибирское (+4 чел.), г. Черемхово (+1 чел.), Чунский район (+1 чел.).

Более детально информация о движении обучающихся, состоящих на учете в наркопостах по различным основаниям в сравнении за два отчетных периода, отражена в таблице 6.

Таблица 6. Движение обучающихся, состоящих на учете по употреблению ПАВ (период двух отчетных периодов)

Критерии	2019-2020 уч.г	2020-2021 уч.г	Динамика
<b>На начало отчетного периода</b>			
Всего	1945	1599	-346
За устойчивое курение	1438	1135	-303
За употребление спиртных напитков	446	371	-75
За употребление токсических веществ	36	71	+35
За употребление наркотических веществ	25	22	-3
<b>Взяты на учет в отчетный период</b>			
Всего	1393	1261	-132
За устойчивое курение	858	796	-62
За употребление спиртных напитков	401	352	-49
За употребление токсических веществ	116	61	-55
За употребление наркотических веществ	18	52	+34
<b>Снятые с учета в отчетный период</b>			
Всего	1739	1596	-143
За устойчивое курение	1161	1038	-123
За употребление спиртных напитков	476	443	-33
За употребление токсических веществ	81	75	-6
За употребление наркотических веществ	21	40	+19
<b>На конец отчетного периода</b>			
Всего	1599 (0,52% от общего количества обучающихся, охваченных работой наркопостов)	1264 (0,40% от общего количества обучающихся, охваченных работой наркопостов)	-335 (-0,12% от общего количества обучающих ся, охваченны х работой наркопосто в)
За устойчивое курение	1135 (0,37%от общего количества обучающихся, охваченных работой наркопостов)	893 (0,28% от общего количества обучающихся, охваченных работой наркопостов)	-242 (-0,09% от общего количества обучающих ся, охваченны х работой наркопосто в)
За употребление спиртных напитков	371 (0,12% от	280 (0,09% от	-91 (-0,03%

	общего количества обучающихся, охваченных работой наркопостов)	общего количества обучающихся, охваченных работой наркопостов)	от общего количества обучающихся, охваченных работой наркопостов)
За употребление токсических веществ	71 (0,03% от общего количества обучающихся, охваченных работой наркопостов)	57 (0,02% от общего количества обучающихся, охваченных работой наркопостов)	-14 (-0,01% от общего количества обучающихся, охваченных работой наркопостов)
За употребление наркотических веществ	22 (0,007% от общего количества обучающихся, охваченных работой наркопостов)	34 (0,011% от общего количества обучающихся, охваченных работой наркопостов)	+12 (+0,004% от общего количества обучающихся, охваченных работой наркопостов)

Из анализа представленных данных следует отметить, что на учете в наркопостах по основаниям «за употребление наркотических и/или токсических веществ» состоит 91 обучающийся в ОО 21-го муниципалитета области.

Таблица 7. Количество обучающихся, состоящих на учете по употреблению ПАВ (за употребление токсических и наркотических веществ)

<b>Количество обучающихся, состоящих на учете в наркопосте (2020-2021уч.г)</b>	
<b>За употребление токсических веществ</b>	<b>За употребление наркотических веществ</b>
Аларский район (2 чел.)	
Ангарский городской округ (7 чел.)	Ангарский городской округ (13 чел.)
Баяндаевский район (2 чел.)	
муниципальное образование город Бодайбо и район (1 чел.)	
Боханский район (2 чел.)	
город Братск (6 чел.)	город Братск (3 чел.)
Братский район (2чел.)	
Жигаловский район (1 чел.)	
Заларинский район (2 чел.)	
город Иркутск (9 чел.)	город Иркутск (9 чел.)

Катангский район (1 чел.)	
Куйтунский район (3 чел.)	
Нукутский район (1 чел.)	
город Свирск (4 чел.)	
	город Тулун (1 чел.)
Тулунский район (1 чел.)	
	город Усолье-Сибирское (5 чел.)
Усть-Илимский район (2 чел.)	
город Черемхово (4 чел.)	город Черемхово (1 чел.)
Чунский район (1 чел.)	Чунский район (2 чел.)
Шелеховский район (6 чел.)	

### **Основные выводы:**

— на конец отчетного периода в образовательных организациях 42 муниципальных образований Иркутской области созданы и действуют 766 (100%) общественных наркологических постов, по сравнению с отчетным периодом 2019-2020 учебного года наблюдается рост наркопостов на 0,5% (в 4-х ОО организована деятельность наркопостов: Зиминское районное муниципальное образование (+3 наркопоста), Усольское районное муниципальное образование (+ 1 наркопост);

— полученные данные мониторинга свидетельствуют об увеличении охвата обучающихся профилактической работой наркопостов на 7465;

— в общеобразовательных организациях 42-ух муниципалитетов области активно внедряются превентивные профилактические программы, ими охвачены обучающиеся с 1 по 11 класс (показатель охвата обучающихся превентивным образованием составил - 24005 чел., что на 1309 человек больше показателя за 2019-2020 учебный год;

— стабильно развивается добровольческое/волонтерское движение. Добровольческая (волонтерская) деятельность в 2020-2021 учебном году осуществлялось в 544 (71%) ОО, что выше по сравнению с аналогичным периодом 2019-2020 учебного года;

— увеличилось количество проведенных диагностических обследований, рост составил -6641 процедура;

— по итогам мониторинга наблюдается снижение общего количества обучающихся, состоящих на учете в наркопостах за употребление ПАВ по различным основаниям в отчетном периоде на 335 человек или 0,09% от количества обучающихся, охваченных работой наркопостов.

Вместе с тем, при анализе показателей за два отчетных периода наблюдается отрицательная динамика по некоторым направлениям профилактической деятельности наркопостов:

— несмотря на увеличение показателя профилактических мероприятий, проведенных с родителями (рост - на 1037 единиц), наблюдается снижение количества принявших участие в мероприятиях родителей/законных представителей - на 1779 человек – процедур;

— увеличилось количество обучающихся, состоящих на учете в наркопостах за употребление наркотических веществ, на 12 человек (0,004%).

### **Рекомендации МОУО, ОО:**

— внедрять новые эффективные формы профилактической работы профилактики ПАВ в соответствии с нормативно-правовыми требованиями;

— продолжить внедрение превентивных профилактических программ с целью предупреждения употребления ПАВ и профилактики социально-негативных явлений;

- поддерживать и поощрять работу ОО, разрабатывающих дополнительные программы по формированию здорового образа жизни;
- популяризировать положительный опыт деятельности общественных наркопостов;
- развивать деятельность добровольческих (волонтерских) активов из числа обучающихся ОО, в том числе в рамках реализации проекта «ДА!»;
- способствовать систематическому обучению специалистов подведомственных ОО в области профилактики отклоняющего поведения (используя возможности дистанционного обучения);
- развивать межведомственное взаимодействие, с субъектами профилактики (АНК, КДНиЗП, ПДН, специалистами наркоконтроля, здравоохранения и т.д.);
- ОО, в которых наблюдается высокий показатель обучающихся, состоящих на учет за употребление ПАВ по различным основаниям, изучить причины потребления и разработать дополнительные меры по их устранению, внести корректировку в планирование профилактической работы, усилить индивидуальную работу с обучающимися «группы риска».

*\*В соответствии с Постановлением Правительства Иркутской области от 15 июня 2018 года №445-пп «О внесении изменений в Положение о порядке формирования и использования банка данных о распределении и профилактике незаконного потребления наркотических средств и психотропных веществ, наркомании и токсикомании в Иркутской области» данные мониторинга общественных наркологических постов (постов «Здоровье +») в общеобразовательных организациях Иркутской области за период работы с 1 сентября по 30 июня (2020-2021 учебного года) не позднее 15 сентября 2021 года будут опубликованы в Банке данных о распространении и профилактике незаконного потребления наркотических средств и психотропных веществ, наркомании и токсикомании в Иркутской области.*